

BADEWANNENABTRENNUNG PIANA X-FREE

DIE SCHIEBELÖSUNG FÜR IHRE BADEWANNE

Piana X-Free bietet verschiebbare Duschlösungen, die mehr aus Ihrer Badewanne machen.

Sie besticht mit stabilem Rahmendesign, 6 mm Einscheiben-Sicherheitsglas und verstellbarem Vario-Wandanschluss.

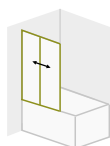
- Standard auf höchstem Qualitäts-Niveau
- 25 Jahre Garantie
- bis zu 30 Jahre Ersatzteil-Nachkaufgarantie
- unkomplizierte Montage
- Aufmaß und Montage erfolgt auf Wunsch durch den PALME-Kundendienst
- geprüft nach DIN EN 14428 CE.



Glas:

6 mm Einscheiben-Sicherheitsglas transparent

Türen:



Schiebetür

Bei 2-teiligen Schiebetüren ist das erste Element (Wandelement) fix und das zweite Element verschiebbar.

Komfort-Features:



PALM.motion
Ausschwenk-Mechanismus



PALM.isi-clean
Pflegeleichte Oberflächen



PALM.soft
Soft-Open/Soft-Close Mechanismus



PALM.care (wahlweise)
Antibakterielle Profile



PALM.nano (wahlweise)
Nano-Beschichtung

Wandanschluss:

Vario Durchgehendes Wandbefestigungsprofil mit 15 mm Verstellbereich.

Zubehör (optional):

Rückwandsysteme

Standardhöhe:

1.600 mm, Sonderhöhen bis 1.600 mm möglich

Mögliche Breiten:

bis 1.800 mm

Massanfertigung:

Piana X-Free Badewannenabtrennungen werden auf Wunsch millimetergenau nach Ihren individuellen Anforderungen angefertigt.

EINBAUSITUATION:



Wannenschiebetür 2-teilig,
freistehend



Wannenschiebetür 2-teilig,
in Nische

WANDPROFIL:



Schiebetüren

SPEZIAL FEATURE:



PALM.motion -
Ausschwenk-Mechanismus

*Einfachste Reinigung:
Verschluss mittels
Fingerdruck öffnen und
dann das Schiebeelement
nach innen ausschwenken.
Jetzt sind auch die
schwer zugänglichsten
Stellen einfach zu
erreichen.*

GRIFFE:



GRF107



GRF206

DESIGNGLÄSER (6 mm Einscheiben-Sicherheitsglas):



PROFIL- UND GRIFFFARBEN:



RE-COVER WANDVERKLEIDUNG:

Entdecken Sie mit unseren Re-Cover-Wandverkleidungen völlig neue, unkomplizierte Möglichkeiten beim Innenausbau von Feuchträumen! In Kombination mit dezenten Aluminium-Abschlussprofilen entsteht in kürzester Zeit eine völlig neue Atmosphäre.

Produkt-Information

Aluminium-Verbund-Wandverkleidungen mit unterschiedlichsten Dekoren und Maßen, kombiniert mit dezenten Aluminium-Abschlussprofilen.

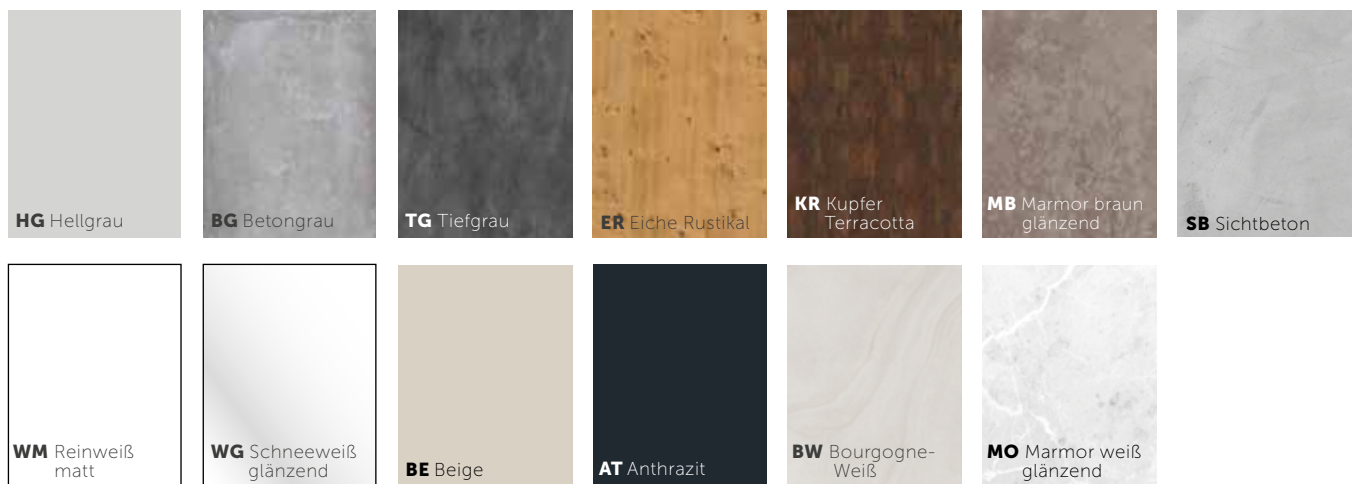
- Super leicht zu verarbeiten
- Abriebfest, kratzfest, chemikalienbeständig, farbstabil und lebensmittelecht
- Ideal für Renovierungen: direkte Anbringung auf gereinigten Altfliesen möglich
- Passgenauigkeit an den Stößen
- Bester Reinigungskomfort
- Optional auf mit antibakterieller PALM.care Oberfläche erhältlich
- Standard auf höchstem Niveau
- unkomplizierte Montage
- funktionale, wirtschaftliche und innovative Lösung
- Schnellieferservice: Ausgewählte Artikel können innerhalb von 72 Stunden zugestellt werden
- Montage erfolgt auf Wunsch durch den PALME-Kundendienst
- Geprüft nach DIN EN 14428 CE.
- Brandklassifizierung Klasse B2 / Temperaturbeständig (-50° bis + 80° C)

Material, Abmessungen

- 6 mm Aluminium-Verbund-Wandplatten
- Format: 240 x 2.600 mm, 490 x 2.600 mm, 1.000 x 2.600 mm, 1.250 x 2.600 mm, 1.500 x 2.600 mm, Sonderformate und Maßanfertigung möglich!

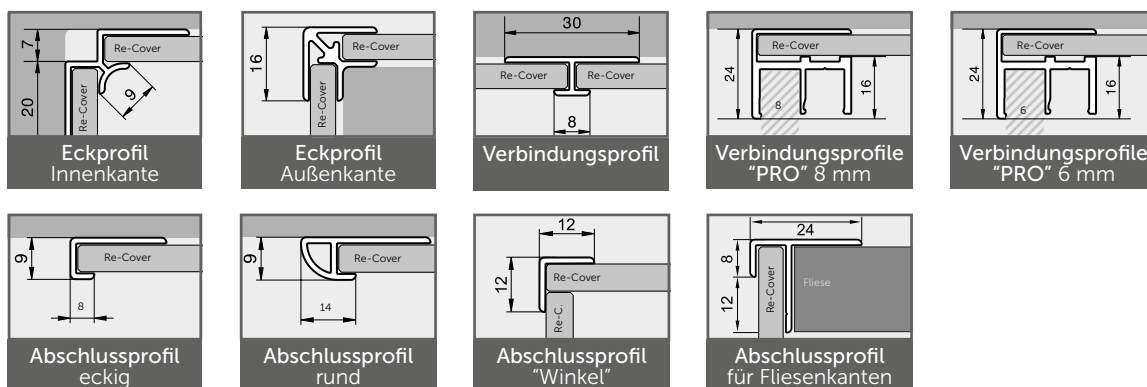


Farben und Dekore



Sonderfarben und Fotomotiv-Druck möglich.

Profile



Tel. (AUT): +43 7719 / 8585-0
 Tel. (DE): +49 8503 / 36299-30
 E-Mail: palme@palme.com
www.palme.com

 **PALME** First Glass Shower Comfort.

