

# WC- & URINAL- TRENNWÄNDE

FÜR DIE PROJEKT-AUSSTATTUNG



# QUALITÄT AUS ÖSTERREICH

ALLES AUS EINER HAND

Entdecken Sie Systemlösungen mit einzigartigem PALME-Komfort und erleben Sie, wie erfrischende Innovationen Räume verwandeln.

**PLANEN** | PALME bietet für jede Raum- und Planungssituation die richtige Lösung – von der funktionalen Basic – bis zur großzügigen Prestigelösung.

**DESIGNEN** | Stilles Wasser ist nicht unsere Sache. Wir verwandeln Räume mit erfrischenden Innovationen – entdecken Sie verschiedene Designmöglichkeiten.

**FERTIGEN** | PALME ist erstklassige Qualität aus Österreich. Langlebige Materialien, individuell gefertigte Lösungen sowie unsere jahrzehntelange Erfahrung garantieren Standards auf höchstem Niveau.

**MONTIEREN** | Unsere bis ins kleinste Detail präzise gefertigten und durchdachten Produkte gewährleisten eine schnelle, unkomplizierte und passgenaue Montage. Durch den Fachinstallateur oder in Absprache mit den Montageteams von PALME.



# INHALT

004 Sieben gute Gründe für PALME

---

## 006 WC-Trennwände

008 S19  
010 S19 Kindergartenanlage  
012 S28  
014 Urinal- & Pisssoirtrennwände

---

## 016 Rückwände

016 RE-COVER

---

020 PALME-Service  
022 PALME-Produktübersicht

# SIEBEN GUTE GRÜ

PALME ist Ihr Partner für die Objekt-  
ausstattung: Mit Leidenschaft für Design  
und Ästhetik sowie mit unserem  
Qualitätsverständnis bieten wir für jede  
Anforderung die perfekte Lösung.

## ERSTKLASSIGE QUALITÄT AUS ÖSTERREICH


Alles aus einer Hand – an einem  
Standort: Planung, Entwicklung und  
Fertigung fließen am Stammsitz in  
Taufkirchen/Österreich zusammen.

## SERVICE UND BERATUNG


So viel PALME, wie Sie wünschen: Unsere  
Berater stehen Ihnen mit Rat und Tat zur  
Seite. Wir übernehmen auf Wunsch auch  
gerne Aufmaß und Montage mit unseren  
hauseigenen Fachkräften.

## MASSARBEIT

Wir produzieren nicht nur Standard-An-  
fertigungen, sondern auch individuelle  
Sonderlösungen ab Losgröße 1 (milli-  
metergenaue Anpassung möglich).



# ANFORDERUNGEN FÜR PALME



## **MONTAGEFREUNDLICHKEIT**

50 Jahre Erfahrung sind die Basis: PALME-Produkte sind so konstruiert, dass sie einfach und rasch montiert werden können.

## **SICHERHEIT**

Hochwertige Materialien, modernste Technologien: Wir sind überzeugt von unseren Produkten und bieten Ersatzteile bis über 30 Jahre nach Kaufdatum.

## **VERLÄSSLICHKEIT**

PALME plant und liefert auf den Punkt genau. Wir bieten zusätzlich eine 72-Stunden-Expresslieferung bei ausgewählten Produkten.

## **INNOVATION**

Patente und Gebrauchsmuster von PALME schaffen einzigartige Produkte mit zahlreichen Komfortfunktionen und Vorteilen bei Pflege und Montage.

# WC-TRENNWÄNDE

## PRIVATSPHÄRE IN ÖFFENTLICHEN ANLAGEN

Trennung erwünscht: Unsere WC-Trennwände für Sanitäranlagen überzeugen mit Qualität, Wirtschaftlichkeit und PALME-Komfort. Hochwertige Materialien sorgen für lange Lebensdauer und dauerhafte Funktionalität.





S19 WC-Abtrennung in Sanitärgrau, Profile in Alusilber & Edelstahlrücken. Mit vier Türen, einer Ecktrennwand und drei Mitteltrennwänden.

# S19 WC-TRENNWÄNDE

## DAS UNIVERSALGENIE

Unkomplizierte Robustheit: S19 Trennwände sind die universale Lösung auch für Bereiche mit größerer Beanspruchung.



Höhenverstellbare Bodenstützen mit trittfesten Abdeckrosetten

### S19 KOMFORT-FEATURES

- Wandelemente aus 19 mm Spanplatten beidseitig beschichtet (nicht wasserfest)
- Alle Kanten sind mit Aluminiumprofilen eingefasst
- Türanschlagbereich mit Anschlagdichtungen
- Vorderfront, Mittel- und Ecktrennwände Höhe **2.016 mm** inkl. 150 mm Bodenfreiheit
- Verstellbereich 10 mm
- Drückergarnitur mit Verriegelung und Frei-/Besetzt-Anzeige bzw. Notöffner von außen
- Standardausführung in Weiß oder Sanitärgrau, Profile Alusilber eloxiert oder Schneeweiß glänzend
- Drückergarnitur in Weiß oder Edelstahl





S19 in Standardausführung: Platten & Drücker in Weiß, Profile in Schneeweiß glänzend beschichtet. Rückwandplatten RE-COVER in „Betongrau“.



MEHR INFOS



# KINDERGARTEN- AUSFÜHRUNG S19

## PRIVATSPHÄRE FÜR DIE KLEINSTEN



Handlicher Griffknopf  
(Standardausführung)

Damit sich Kinder in sanitären Einrichtungen wohlfühlen und den Waschraum auch mal ganz alleine erobern können, steht die Sicherheit an erster Stelle. Aus diesem Grund bietet PALME für WC-Trennwände ein Standard-Sicherheitspaket, bestehend aus Fingerklemmschutz an der Band- und Schließseite, gerundete Ecken und Kanten an allen Wand- und Türelementen, Knopfgriffe und Gummidämpfer.

### S19 KIGA KOMFORT-FEATURES

---


- Wandelemente aus 19 mm Spanplatten beidseitig beschichtet (nicht wasserfest)
- Fingerklemmschutz an der Band- und Schließseite
- Selbst schließende Türen
- Nicht versperrbarer Knopfgriff (Standardpaket)
- Optional (auch zum Nachrüsten) mit Frei-/Besetzt-Anzeige außen und kindergerechter Verriegelung innen
- Standardhöhe: 2.016 mm inkl. 150 mm Bodenfreiheit, in **zwei Ausführungsvarianten** erhältlich:  
Versetzt mit Türen und Mitteltrennwänden in der Höhe verkürzt auf 1450 mm inkl. 150 mm Bodenfreiheit oder in einheitlicher Höhe
- Verstellbereich 10 mm, sowie höhenverstellbare Bodenstützen
- Platten in Weiß oder Sanitärgrau. Sonderfarben sind möglich.
- Profile Alusilber eloxiert oder Schneeweiß glänzend
- Mit RE-COVER Rückwandsystem kombinierbar



Abtrennung mit beklebten  
Waldtiermotiven siehe Seite 18.



**S19 KIGA.** Platten in Weiß, Profile in Schneeweiß beschichtet. Ausführung mit Frei-/Besetzt-Anzeige außen und Verriegelung innen. Rückwandplatten RE-COVER mit Fotodruck-Motiv.



Frei-/Besetzt-Anzeige außen und Verriegelung innen.  
(optional oder zum Nachrüsten)





Pro Tür werden 3 Bänder, 1 Einstemmschloss und eine Drückergarnitur geliefert.



Drückergarnitur aus Kunststoff Weiß mit Verriegelung und Frei-/Besetzt-Anzeige bzw. Notöffner von außen.

# S28 WC-TRENNWÄNDE

## DIE SCHNÖRKELOSE


Beschränkt auf das Wesentliche, bietet die S28-Serie verlässliche Funktionalität und klares, schlichtes Design.

### S28 KOMFORT-FEATURES

- Vorderfront und Türen aus 28 mm Vollspanplatten beidseitig beschichtet in weiß oder sanitärgrau (nicht wasserfest)
- Vorderfront Höhe **2.000 mm** inkl. Längszarge und 150 mm Bodenfreiheit
- Mittel- und Ecktrennwände aus 19 mm Vollspanplatten beidseitig beschichtet (nicht wasserfest) Höhe **1.970 mm** inkl. 150 mm Bodenfreiheit
- Verstellbereich Vorderfront 20 mm und Mittel- und Ecktrennwände 10 mm
- Türelemente rundum laufend mit 2 mm Kantenumleimer
- Türanschlagbereich mit Anschlagdichtungen
- Drückergarnitur mit Verriegelung und Frei-/Besetzt-Anzeige bzw. Notöffner von außen
- Profilarben: Alusilber eloxiert oder in Schneeweiß glänzend beschichtet
- Sonderfarben und Sonderhöhen sind nicht möglich



S28



S28 WC-Abtrennung mit einer Vorderfront und zwei Türen. Aus 28 mm Spanplatten, beidseitig weiß beschichtet. Drücker und Profile in weiß.



MEHR INFOS



PALME Pissortrennwände SUPERSIZE  
in Schwarz, mit RE-COVER Rückwandsystem  
und Profilen in Genit-Chrom®.


# URINALTRENNWÄNDE

## FÜR ÖFFENTLICHE ANLAGEN

Die Urinal- und Pissortrennwände von PALME verwandeln öffentliche Sanitärbereiche in Wohlfühlzonen. Bestmöglicher Sichtschutz, verlässliche Qualität und ästhetische Designs sorgen für ein Maximum an Privatsphäre, wo man es eigentlich am wenigsten erwartet, und bringen den PALME-Komfort auch in allgemein zugängliche Anlagen.

Wählen Sie aus fünf Glasfarben die passende Gestaltungsvariante. Unsere Pissortrennwände sind auch mit verschiedenen PALME-Rückwänden kombinierbar.

- 9 mm Verbund-Sicherheitsglas
- Durchgehende Wandschiene
- Einfache Montage mittels Klemmsystem
- Verschraubung der Wandwinkel abgedeckt
- Profilarben Cenit-Chrom®, Alusilber sowie individuelle Wunschfarben
- Fünf attraktive Glasfarben



### PALME URINAL-TRENNWÄNDE **STANDARD**

- Höhe 900 mm, Breite 400 mm
- Erhältlich in zwei verschiedenen Konturdesigns

### PALME URINAL-TRENNWÄNDE **SUPERSIZE**

- Höhe 1.500 mm, Breite 500 mm
- Extra hoch für die ultimative Privatsphäre

# DEKORE

glänzend  
**SCHNEEWEISS** (WG)

matt  
**REINWEISS** (WM)

matt  
**HELLGRAU** (HG)

matt  
**BEIGE** (BE)

matt  
**ANTHRAZIT** (AT)

matt  
**SICHTBETON** (SB)

matt  
**BETONGRAU** (BG)

matt  
**TIEFGRAU** (TG)

matt  
**BOURGOGNE-W.** (BW)

matt  
**KUPFER TERRAC.** (KR)

matt  
**EICHE RUSTIKAL** (ER)

glänzend  
**MARMOR WEISS** (MO)

glänzend  
**MARMOR BRAUN** (MB)



# RÜCKWÄNDE VON PALME

MACHEN AUS RÄUMEN UNIKATE

INDIVIDUALITÄT IST GELEBTE FREIHEIT.

Unbekannt



Re-Cover Rückwände mit individuellem Fotodruck-Motiv, kombiniert mit einer S19 Kindergarten WC-Trennwand in einheitlicher Höhe und Sonderfarbe (ähnlich 0039 Libero).



# PALME RE-COVER

## PLÖTZLICH VERWANDELT

Die neue Unkompliziertheit beim Innenausbau von Feuchträumen: RE-COVER Wandverkleidungen aus Aluminium-Verbund tragen so gut wie gar nicht auf und sind die einfache, robuste Art, Räume zu verwandeln. In Kombination mit dezenten Aluminium-Abschlussprofilen entsteht in kürzester Zeit eine völlig neue Atmosphäre.

Zuschnitt und Bearbeitung mit handelsüblichen Geräten und Werkzeugen.  
Bei Montage durch unseren Kundenservice werden die notwendigen Bohrungen sowie Anpassungen vor Ort durchgeführt.

### RE-COVER ENTDECKEN

- Wandverkleidung aus 6 mm Aluminium-Verbund
- Standardformate:  
1.000 x 2.600 mm  
1.500 x 2.600 mm
- Sonderformate möglich
- Dezente Aluminium-Profile, erhältlich in allen PALME Farben
- Super leicht zu verarbeiten
- Abriebfest, kratzfest, chemikalienbeständig, farbstabil und lebensmittelecht
- Ideal für Renovierungen: direkte Anbringung auf gereinigten Altfliesen möglich
- Passgenauigkeit an den Stößen
- Bester Reinigungskomfort
- **Optional auch mit antibakterieller PALM.care Oberfläche erhältlich**

Abschlussprofil, eckig



Abschlussprofil, rund



Fliesenantenprofil



Eckprofil, Außenkante



Eckprofil, Innenkante



Winkelprofil



Verbindungsprofil



Verbindungsschiene PRO



Weitere Details, wie Abmessungen, sind im aktuellen WORKBOOK zu finden.



# UNSER STARKES TEAM FÜR IHREN ERFOLG

DYNAMISCH. VERLÄSSLICH.  
KOMPETENT.

Wir von PALME sind überzeugt: Auch das allerbeste Produkt ist nur so gut wie die Leistungen, die dahinterstehen. Daher setzen wir auf ein besonders starkes Allround-Konzept, auf das Sie sich zu 100 Prozent verlassen können.

Mit einem top-qualifizierten, starken Team, das für reibungslosen Ablauf sorgt. Und natürlich mit Top-Produkten, die mit einzigartigem Komfort Ihre Kunden begeistern. Jeden Tag aufs Neue.

## PRODUKTE, DIE BEGEISTERN.

- PALME – Kompetenz und Erfahrung seit 1972
- Top-Produkte „**Made in Austria**“ und Produktinnovationen
- Einzigartige PALME-Qualität

## LEISTUNGSVERSPRECHEN, DAS HÄLT.

- **Kurze Lieferzeiten** – auch bei Maßanfertigung
- **Schnelllieferprogramm** für mehr als 500 Artikel (innerhalb von 72 h zugestellt)
- Bewährte, **unkomplizierte Abwicklung**: Direktlieferung oder per Abruf über Ihren Großhandel
- **30 Jahre Ersatzteilgarantie**

## SERVICE, DER ÜBERZEUGT.

- Betreuung durch Ihren **persönlichen Ansprechpartner**
- Beratung und Schulungen durch erfahrene Gebietsleiter
- **Teampower** flächendeckend in ganz Österreich und Deutschland (Gebietsleiter, technischer Außendienst, eigener Werkskundendienst)
- **Aufmaß, Lieferung und Montage** auf Wunsch durch das PALME-Team
- **Verlässliche Partnerschaft** seit Jahrzehnten



### NEWS & TRENDS

Melden Sie sich jetzt für den PALME-Newsletter an und bleiben Sie immer top informiert!

<http://news.palme.com>





# UNSERE PRODUKTE IM ÜBERBLICK

DUSCHABTRENNUNGEN | RÜCKWÄNDE | WOHN SCHIEBETÜREN | WC- & URINALTRENNWÄNDE

## **PALME WC- & URINAL TRENNWÄNDE**

ZENTRALE - PALME DUSCHABTRENNUNGEN  
GESELLSCHAFT M. B. H.

Jechtenham 16, A-4775 Taufkirchen an der Pram  
Tel. +43 / 7719 / 85 85-0, palme@palme.com

VERTRIEBSNIEDERLASSUNG DEUTSCHLAND -  
PALME SANITÄR-VERTRIEBS GMBH

Mitterfeldstraße 1, D-94152 Neuhaus am Inn  
Tel. +49 / 8503 / 36299-30, palme@palme.com

[WWW.PALME.COM](http://WWW.PALME.COM)

 **PALME** First Glass  
Shower Comfort.