

# S19

## WC-TRENNWAND

Unkomplizierte Robustheit:

S19 WC-Trennwände sind die universale Lösung auch für Bereiche mit größerer Beanspruchung (optional auch als wasserfeste Ausführung erhältlich).

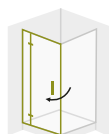
- Standard auf höchstem Qualitäts-Niveau
- bis zu 30 Jahre Ersatzteil-Nachkaufgarantie
- unkomplizierte Montage
- Aufmaß und Montage erfolgt auf Wunsch durch den PALME Kundendienst
- geprüft nach DIN EN 14428 CE.



**Material:** 19 mm Spannplatten beidseitig beschichtet in Weiß oder Sanitärgrau (Sonderfarben möglich).

**Material wasserfest:** Integralschaumplatte aus Hart-PVC in Weiß glänzend


**Türen:**



Drehtüren

Die Drehtüren öffnen wahlweise nach innen oder außen.

**Komfort-Features:**  PALM.isi-clean  
Pflegerleichtete Oberflächen

 PALM.care (wahlweise)  
Antibakterielle Profile

**Bodenlösungen:** Mit Bodenfreiheit (150 mm)

**Standardhöhe:** 2.016 mm (inkl. 150 mm Bodenfreiheit) oder 2.150 mm (inkl. 150 mm Bodenfreiheit)  
Überhöhen mittels Aufsatzelement möglich.

**Kindergartenanlage:** Türen und Mitteltrennwände werden auf eine Höhe von 1450 mm verkürzt. Anschlagteile und Ecktrennwände bleiben auf Standardhöhe.

**Massanfertigung:** S19 wird **immer** millimetergenau nach Ihren individuellen Anforderungen angefertigt.  
**wasserfest:** optional möglich

**Zubehör:**



## PROFIL- UND BESCHLAGSFARBEN:



## FARBE VON DRÜCKER- UND VERRIEGELUNG:



## RE-COVER WANDVERKLEIDUNG:

Entdecken Sie mit unseren Re-Cover-Wandverkleidungen völlig neue, unkomplizierte Möglichkeiten beim Innenausbau von Feuchträumen! In Kombination mit dezenten Aluminium-Abschlussprofilen entsteht in kürzester Zeit eine völlig neue Atmosphäre.

### Produkt-Information

Aluminium-Verbund-Wandverkleidungen mit unterschiedlichsten Dekoren und Maßen, kombiniert mit dezenten Aluminium-Abschlussprofilen.


- Super leicht zu verarbeiten
- Abriebfest, kratzfest, chemikalienbeständig, farbstabil und lebensmittelecht
- Ideal für Renovierungen: direkte Anbringung auf gereinigten Altfliesen möglich
- Passgenauigkeit an den Stößen
- Bester Reinigungskomfort
- Optional auf mit antibakterieller PALM.care Oberfläche erhältlich
- Standard auf höchstem Niveau
- unkomplizierte Montage
- funktionale, wirtschaftliche und innovative Lösung
- Montage erfolgt auf Wunsch durch den PALME-Kundendienst
- Geprüft nach DIN EN 14428 CE.
- Brandklassifizierung Klasse B2 / Temperaturbeständig (-50° bis + 80° C)

### Material, Abmessungen

- 6 mm Aluminium-Verbund-Wandplatten
- Format: 1.000 x 2.600 mm und 1.500 x 2.600 mm
- Sonderformate und Maßanfertigung möglich!

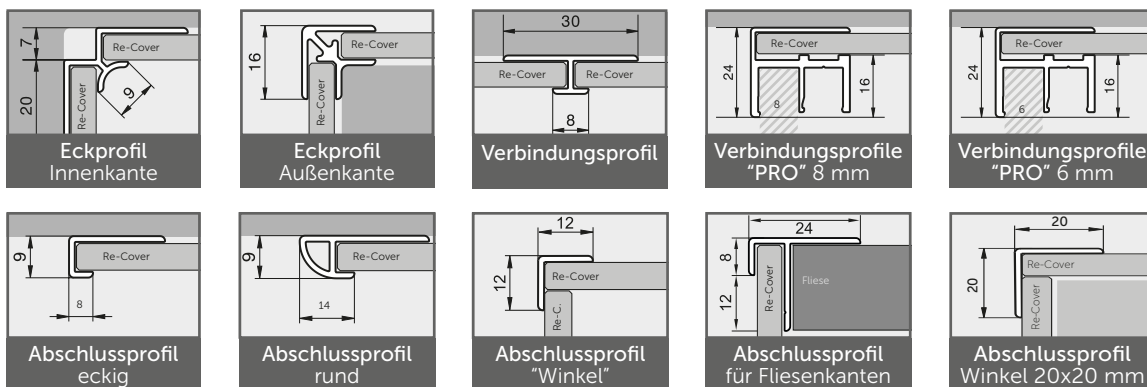


### Farben und Dekore



Sonderfarben und Fotomotiv-Druck möglich.

### Profile



Tel. (AUT): +43 7719 / 8585-0  
 Tel. (DE): +49 8503 / 36299-30  
 E-Mail: palme@palme.com  
[www.palme.com](http://www.palme.com)

 **PALME** First Glass  
 Shower Comfort.

