

PALME
FOTODRUCK
MACHT AUS
DUSCHOASEN
UNIKATE.

#FIRSTGLASSIDEAS

DAS BESONDERE IM SINN

INDIVIDUELLER FOTODRUCK




Wo immer man sich befindet, gilt das Badezimmer als Privatissimum – sei es zu Hause, auf Dienstreise oder in der Wellnessoase.

Ästhetische Details schaffen das Besondere, das einen Raum zum Leben erweckt und ihn in unseren Gedanken verankert. Wir laden Sie ein auf einen Streifzug durch unsere individuellen Fotodruck-Möglichkeiten.


Wir bedrucken ganz nach Ihrem Geschmack Duschoasen und Glasrückwände mit Ihrem individuellen Motiv im UV-Digitaldruck.



UNSERE MOTIVE - FORTLAUFEND




Motiv 01 Fliesenmuster braun




Motiv 21 Fliesenmuster grau




Motiv 05 Struktur




Motiv 04 Fliesenmuster retro




Motiv 03 Fliesenmuster



Motiv 02 Fliesenmuster



Motiv 25 Flying Bananas



Motiv 26 Marilyn Monroe


UNSERE MOTIVE - HOCHFORMAT



Motiv 27 Boot



Motiv 28 Strandweg



Motiv 29 Gräser



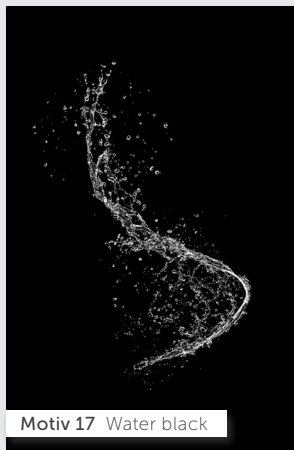
Motiv 30 Unter Wasser



Motiv 15 Wasserfall



Motiv 07 Bäume



Motiv 17 Water black




Motiv 20 Wasserfall

UNSERE MOTIVE - NAHZE ZU QUADRATISCH



Motiv 31 Unter Palmen




Motiv 32 Steine



Motiv 16 Sonnenuntergang

UNSERE MOTIVE - QUERFORMAT



Motiv 12 Bergsee




Motiv 33 Strand, Pflanzen



Motiv 13 Bach



Motiv 34 Strand



Motiv 35 Skyline



Motiv 19 Sonnenuntergang



MOTIVE ÜBER FOTODATENBANKEN

Alternativ zu unseren Standard-Motiven haben Sie die Möglichkeit über Fotodatenbanken Ihr gewünschtes Motiv zu finden. Bitte beachten Sie bereits bei der Auswahl, ob das Bildformat auch zum Format der Duschoase oder der Rückwand passt. Nicht jedes Motiv kann beliebig vergrößert werden.

SO WÄHLEN SIE IHR MOTIV AUS EINER FOTODATENBANK:

1. Rufen Sie eine der bekannten Bilderdatenbanken in Ihrem Webbrowser auf.
Wir empfehlen: www.shutterstock.com
2. Geben Sie einen Suchbegriff ein
3. Über die Suchoptionen können Sie die Auswahl eingrenzen (Filter):
 - **Bildtyp:** Für perfekte Druckqualität empfehlen wir Vektorgrafiken / Vektoren und Illustrationen. Diese Dateitypen kann man unendlich ohne Qualitätsverlust vergrößern! Fotos sind unter Beachtung von den weiteren Punkten ebenfalls möglich:
 - **Ausrichtung:** Ob die Rückwand / die Abtrennung im Hochformat (vertikal) oder im Querformat (horizontal, panorama) ist.
 - **Bildgröße:** Messung **CM - 150 dpi** auswählen und die Mindesthöhe bzw. -breite Ihrer Rückwand oder Abtrennung in Zentimeter (cm) einstellen. (Filtermöglichkeit von www.shutterstock.com)
4. Sie haben ein entsprechendes Motiv gefunden? Perfekt! Nun kontrollieren Sie nochmals die Auflösung:

Mindestmaß Ihrer Glaswand (Breite x Höhe)	empfohlene Pixelanzahl (Breite x Höhe)
50 x 200 cm	2.950 x 11.800 px
100 x 200 cm	5.900 x 11.800 px
120 x 200 cm	7.080 x 11.800 px
160 x 200 cm	9.440 x 11.800 px
200 x 200 cm	11.800 x 11.800 px

Für eine
empfohlene Auflösung
von 150 dpi.

Hinweis: Finden Sie mit diesen Einstellung kein passendes Motiv und entscheiden sich für eine Foto mit weniger Auflösung (also keine Vektorgrafik oder Illustration) kann es zu Unschärfe / Verpixelung im Bild kommen. Grundsätzlich wird eine Auflösung von mindestens 100 dpi in der Originaldruckgröße benötigt.

PALME DUSCHABTRENNUNGEN GESELLSCHAFT M. B. H.
Jechtenham 16, A-4775 Taufkirchen/Pram
Tel. +43 / 7719 / 85 85-0, palme@palme.com

WWW.PALME.COM

 **PALME**
First Glass Shower Comfort.