

BADEWANNEN AUFsätze

PALME MACHT MEHR AUS
IHRER BADEWANNE.

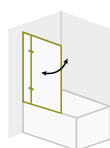
Auch für Badewannen bietet Ihnen PALME flexible und platzsparende Lösungen. Durch das unkomplizierte Anbringen einer faltwand oder Wannenschiebetür eröffnen sich faszinierende neue Möglichkeiten für Ihr Bad.

- Standard auf höchstem Qualitäts-Niveau
- 25 Jahre Garantie
- bis zu 30 Jahre Ersatzteil-Nachkaufgarantie
- unkomplizierte Montage
- Schnellieferservice: Ausgewählte Artikel können innerhalb von 72 Stunden zugestellt werden
- Aufmaß und Montage erfolgt auf Wunsch durch den PALME-Kundendienst
- geprüft nach DIN EN 14428 CE.

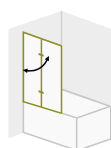


Glas: 3 mm, 4 mm, 5 mm, 6 mm oder 8 mm Einscheiben-Sicherheitsglas transparent oder 3 mm Kunststoffglas „Tropfen transparent“

Türen:



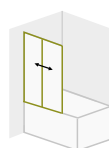
Pendeltür



Falttür



Fixelement



Schiebetür

Komfort-Features:



PALM.lift
Hebe- und Senkmechanismus



PALM.motion
Ausschwenk-Mechanismus



PALM.magnet
Magnet-Technologie



PALM.isi-clean
Pflegeleichte Oberflächen



PALM.soft
Soft-Open/-Close Mechanismus



PALM.care (wahlweise)
Antibakterielle Profile



PALM.nano (wahlweise)
Nano-Beschichtung

Mögliche

Wandanschlüsse:

Vario Durchgehendes Wandbefestigungsprofil mit 15 mm Verstellbereich.
Zero Punktuelle Wandbefestigung mittels zwei Beschlägen.

Zubehör (optional):

Rückwandsysteme

Accessoires (optional):

Reling | Ablage

Standardhöhe:

1.400 mm | 1.500 mm | 1.600 mm | Sonderhöhen möglich

Massanfertigung:

PALME Badewannenaufsätze werden auf Wunsch millimetergenau nach Ihren individuellen Anforderungen angefertigt.

Tel. (AUT): +43 7719 / 8585-0
Tel. (DE): +49 8503 / 36299-30
E-Mail: palme@palme.com
www.palme.com

 **PALME** First Glass
Shower Comfort.



EINBAUSITUATION:



Wannenpendeltür 1-teilig



Wannenfixelement



Wannenpendeltür 2-teilig



Wannenfaltwand 2-teilig



Wannenfaltwand 3-teilig



Wannenschiebetür 2-teilig



Wannenschiebetür 3-teilig

WANDPROFILE (von feststehenden Wandelemente):



VARIO 15 mm Verstellbereich



ZERO kein Verstellbereich

WANDSCHARNIERE (für bewegliche Wandelemente):



VARIO 15 mm Verstellbereich



ZERO kein Verstellbereich

SCHARNIERE:



Scharnier von Pendeltüren



Scharnier von Falttüren

DESIGNGLÄSER (3, 4, 5, 6 und 8 mm Einscheiben-Sicherheitsglas):



H1 ESG transparent



H3 ESG grau getönt



H4 ESG Mokka getönt



HS ESG Milchglas-Effekt



H8 ESG Chinchilla



H9 ESG Matercarre



19 KSG Tropfen transparent

PROFIL- UND GRIFFFARBEN:



29 Cení-Chrom

20 Alusilber

51 Schnee-weiß gl.


85 Graphit-schwarz

RAL Farben

ACCESSOIRES:




Reling gerade



Reling Ecke



Ablage klein



Ablage groß

GRIFFE (bei 2-teiligen Wannenschiebetüren):



GRF206



GRF107

Tel. (AUT): +43 7719 / 8585-0
 Tel. (DE): +49 8503 / 36299-30
 E-Mail: palme@palme.com
www.palme.com

 **PALME** First Glass
 Shower Comfort.



RE-COVER WANDVERKLEIDUNG:

Entdecken Sie mit unseren Re-Cover-Wandverkleidungen völlig neue, unkomplizierte Möglichkeiten beim Innenausbau von Feuchträumen! In Kombination mit dezenten Aluminium-Abschlussprofilen entsteht in kürzester Zeit eine völlig neue Atmosphäre.

Produkt-Information

Aluminium-Verbund-Wandverkleidungen mit unterschiedlichsten Dekoren und Maßen, kombiniert mit dezenten Aluminium-Abschlussprofilen.

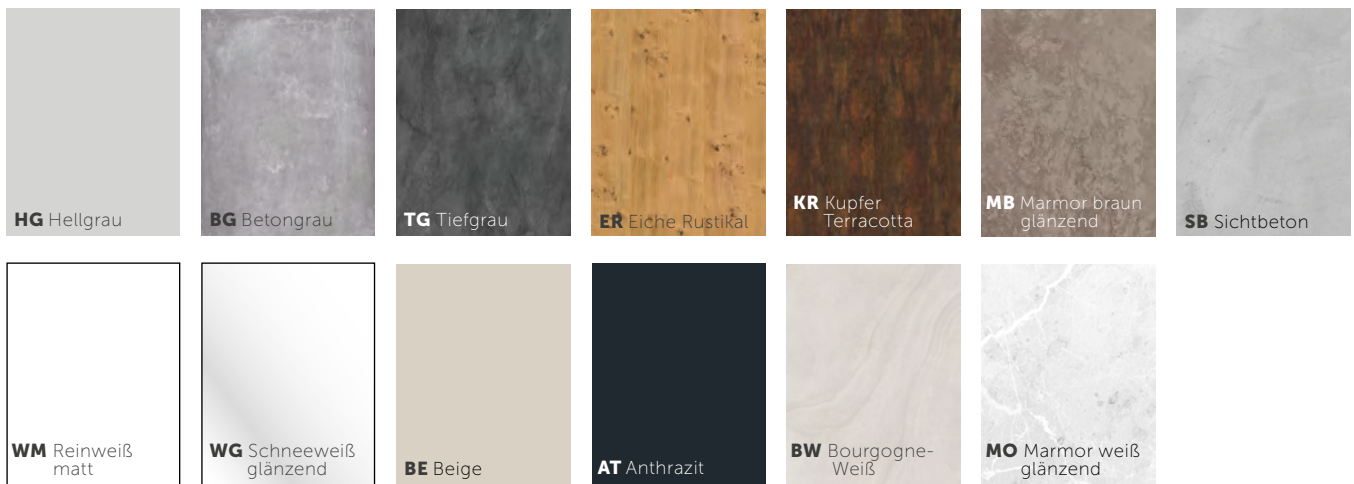
- Super leicht zu verarbeiten
- Abriebfest, kratzfest, chemikalienbeständig, farbstabil und lebensmittelecht
- Ideal für Renovierungen: direkte Anbringung auf gereinigten Altfliesen möglich
- Passgenauigkeit an den Stößen
- Bester Reinigungskomfort
- Optional auf mit antibakterieller PALM.care Oberfläche erhältlich
- Standard auf höchstem Niveau
- unkomplizierte Montage
- funktionale, wirtschaftliche und innovative Lösung
- Schnellieferservice: Ausgewählte Artikel können innerhalb von 72 Stunden zugestellt werden
- Montage erfolgt auf Wunsch durch den PALME-Kundendienst
- Geprüft nach DIN EN 14428 CE.
- Brandklassifizierung Klasse B2 / Temperaturbeständig (-50° bis + 80° C)

Material, Abmessungen

- 6 mm Aluminium-Verbund-Wandplatten
- Format: 1.000 x 2.600 mm und 1.500 x 2.600 mm
- Sonderformate und Maßanfertigung möglich!

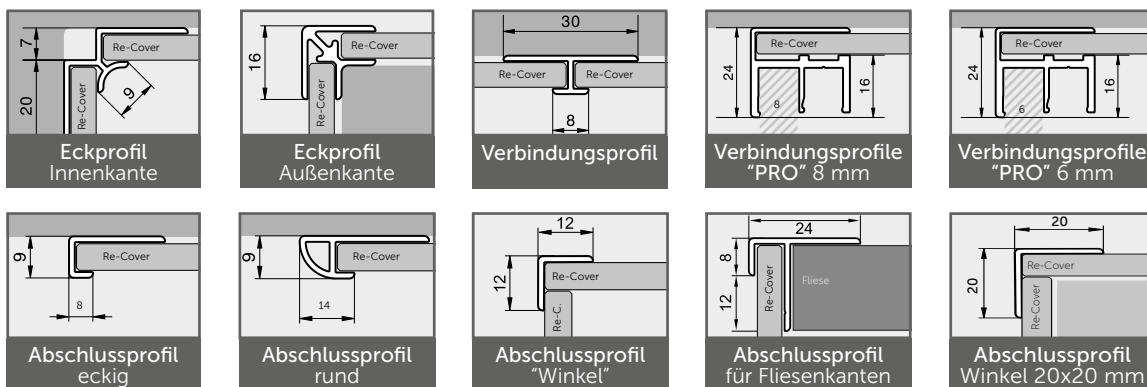


Farben und Dekore



Sonderfarben und Fotomotiv-Druck möglich.

Profile



Tel. (AUT): +43 7719 / 8585-0
 Tel. (DE): +49 8503 / 36299-30
 E-Mail: palme@palme.com
www.palme.com

 **PALME** First Glass
 Shower Comfort.

