

S19 wasserfest

WC-TRENNWAND

Unkomplizierte Robustheit:

S19 WC-Trennwände in wasserfester Ausführung sind die universale Lösung auch für Bereiche mit größerer Beanspruchung. Die optional erhältliche Variante als wasserfester Ausführung wird mit Integralschaumplatten aus Hart-PVC gefertigt, welche sich durch eine glatte Oberfläche auszeichnen. Die im Celuka-Verfahren hergestellte Platten weisen eine besonders gleichmäßige innere Zellstruktur auf.

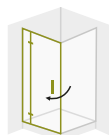
- Standard auf höchstem Qualitäts-Niveau
- stabil und schlagzäh
- schalldämmend und lichtecht
- witterungsbeständig, feuchtigkeitsresistent und quellfest
- gut chemikalienbeständig
- recyclingfähig
- bis zu 30 Jahre Ersatzteil-Nachkaufgarantie
- unkomplizierte Montage
- Aufmaß und Montage erfolgt auf Wunsch durch den PALME Kundendienst
- geprüft nach DIN EN 14428 CE



Material: Integralschaumplatte aus Hart-PVC

Farbe: weiß glänzend

Türen:



Drehtüren

Die Drehtüren öffnen wahlweise nach innen oder außen.

Komfort-Features:



PALM.isi-clean
Pflegeteichte Oberflächen



PALM.care (wahlweise)
Antibakterielle Profile

Bodenlösungen: Mit Bodenfreiheit (150 mm)

Standardhöhe: 2.016 mm (inkl. 150 mm Bodenfreiheit) oder 2.150 mm (inkl. 150 mm Bodenfreiheit)
Überhöhen mittels Aufsatzelement möglich.

Kindergartenanlage: Türen und Mitteltrennwände werden auf eine Höhe von 1450 mm verkürzt. Anschlagteile und Ecktrennwände bleiben auf Standardhöhe.

Massanfertigung: S19 wird **immer** millimetergenau nach Ihren individuellen Anforderungen angefertigt.


Zubehör:



WC-HTH
Handtuchhalter



WC-TPH
Toilettenpapierhalter



WC-TPE Toilettenpapier-
Ersatzrollenhalter



WC-TBG
Toilettenbürstengarnitur

PROFIL- UND BESCHLAGSFARBEN:



FARBE VON DRÜCKER- UND VERRIEGELUNG:



RE-COVER WANDVERKLEIDUNG:

Entdecken Sie mit unseren Re-Cover-Wandverkleidungen völlig neue, unkomplizierte Möglichkeiten beim Innenausbau von Feuchträumen! In Kombination mit dezenten Aluminium-Abschlussprofilen entsteht in kürzester Zeit eine völlig neue Atmosphäre.

Produkt-Information

Aluminium-Verbund-Wandverkleidungen mit unterschiedlichsten Dekoren und Maßen, kombiniert mit dezenten Aluminium-Abschlussprofilen.


- Super leicht zu verarbeiten
- Abriebfest, kratzfest, chemikalienbeständig, farbstabil und lebensmittelecht
- Ideal für Renovierungen: direkte Anbringung auf gereinigten Altfliesen möglich
- Passgenauigkeit an den Stößen
- Bester Reinigungskomfort
- Optional auf mit antibakterieller PALM.care Oberfläche erhältlich
- Standard auf höchstem Niveau
- unkomplizierte Montage
- funktionale, wirtschaftliche und innovative Lösung
- Montage erfolgt auf Wunsch durch den PALME-Kundendienst
- Geprüft nach DIN EN 14428 CE.
- Brandklassifizierung Klasse B2 / Temperaturbeständig (-50° bis + 80° C)

Material, Abmessungen

- 6 mm Aluminium-Verbund-Wandplatten
- Format: 1.000 x 2.600 mm und 1.500 x 2.600 mm
- Sonderformate und Maßanfertigung möglich!

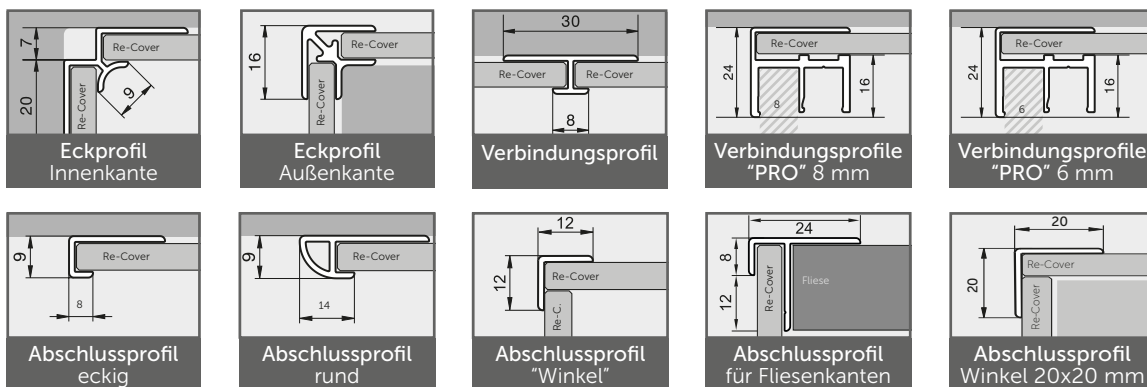


Farben und Dekore



Sonderfarben und Fotomotiv-Druck möglich.

Profile



Tel. (AUT): +43 7719 / 8585-0
Tel. (DE): +49 8503 / 36299-30
E-Mail: palme@palme.com
www.palme.com

 **PALME** First Glass Shower Comfort.

